

## PÚBLICO ALVO

Investidores pessoas físicas ou jurídicas em geral.  
**ESTE FUNDO FOI INCORPORADO AO PERSEVERA NÊMESIS EM 11/12/2024**

## POLÍTICA DE INVESTIMENTOS

O Persevera FMX Lighthouse busca superar o CDI investindo em fundos multimercado geridos pelos melhores talentos do mercado brasileiro e internacional.

Através de um criterioso processo de seleção e monitoramento de gestores, o FUNDO oferece uma carteira diversificada em ativos financeiros de diferentes naturezas, riscos e características.

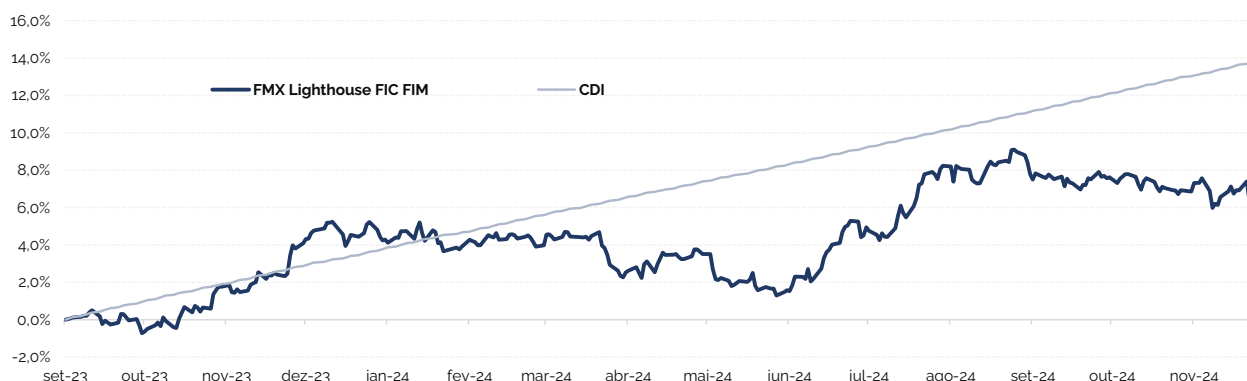
## MOVIMENTAÇÃO

Aplicação Inicial Mínima	R\$ 100,00
Aplicação e Saldo Mínimo	R\$ 100,00
Horário de Movimentação	14:30
Cota de Aplicação	D+0
Resgate Conversão	D+29 corridos
Resgate Liquidação	D+2 úteis da conversão
Taxa de Administração	0,70% a.a.
Taxa de Performance	10% sobre o CDI

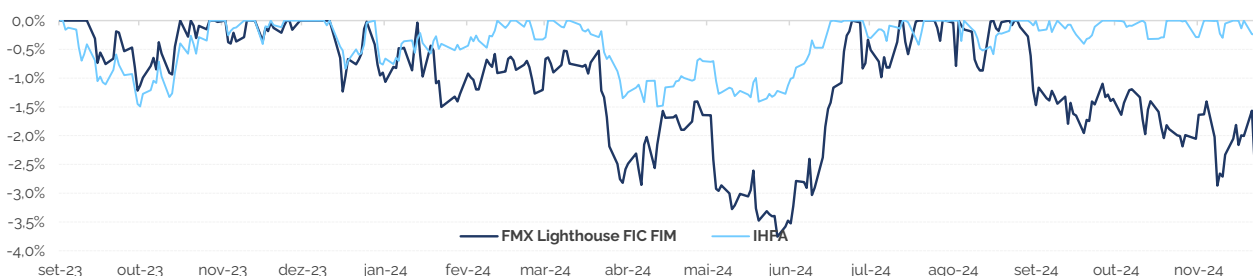
## INFORMAÇÕES GERAIS

CNPJ	51.487.541/0001-27
Data de Início	19/09/2023
Classificação Anbima	Multimercado Livre
Gestor	Persevera Gestão de Recursos
Administrador	XP Investimentos CCTVM S.A.
Patrimônio Líquido	R\$ 3.226.757,53
Patrimônio Líquido Médio	R\$ 3.857.869,78

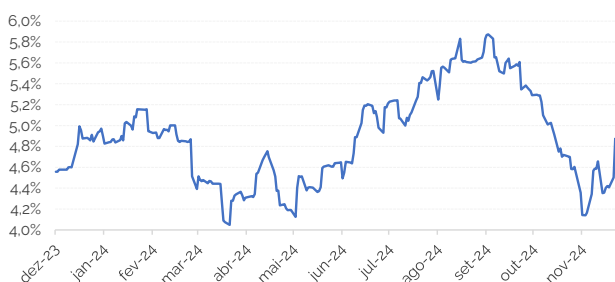
## PERFORMANCE ACUMULADA



## DRAWDOWN



## VOLATILIDADE



## ESTATÍSTICAS

Volatilidade 12 Meses*	4,82%
Índice de Sharpe	-
Meses Positivos	8
Meses Negativos	8
Drawdown Médio	-5,08%
Maior retorno Mensal	3,83%
Menor Retorno Mensal	-1,41%

\* Desde o início do fundo

## HISTÓRICO DE RENTABILIDADE

		jan	fev	mar	abr	mai	jun	jul	ago	set	out	nov	dez	Ano	Início
2023	Fundo									0,50%	-0,94%	2,46%	3,17%	5,24%	5,24%
	CDI									0,38%	1,00%	0,92%	0,90%	3,23%	3,23%
	% CDI									131,4%	-	267,6%	354,1%	162,2%	162,2%
2024	Fundo	-0,03%	-0,54%	-0,17%	-1,41%	-0,88%	0,11%	3,83%	1,13%	0,34%	-0,23%	-0,80%	1,12%	2,38%	7,75%
	CDI	0,97%	0,80%	0,83%	0,89%	0,83%	0,79%	0,91%	0,87%	0,83%	0,93%	0,79%	0,93%	10,87%	14,46%
	% CDI	-	-	-	-	-	14,0%	422,3%	129,7%	40,7%	-	-	120,7%	21,9%	53,6%